

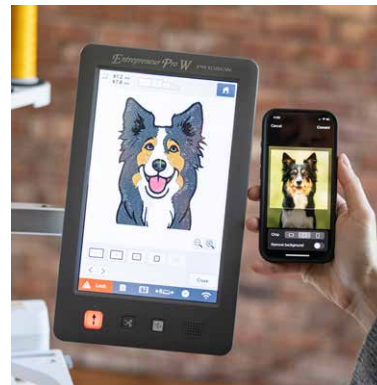


FRANCE GÉNÉRAL MACHINES À COUDRE
Réparation • Vente • Achat • Location

Entrepreneur PR1060W




brother
at your side





WWW.FGMC.PRO



PR1060W Entrepreneur

Macchina per ricamare a 10 aghi

Quando è necessario un partner affidabile per il ricamo, PR1060W è sempre At your side.

Velocità di ricamo di livello professionale, impostazioni dell'ago e flussi di lavoro completamente personalizzabili, oltre al meglio della tecnologia nel campo del ricamo, sono supportati dalla qualità dei prodotti Brother.




Caratteristiche principali:

- Ampio display touchscreen HD LCD da 10,1”.
- Area ricamo 200 x 360 mm
- Posizionamento con telecamera – posizionamento e modifica del ricamo in tempo reale
- 10 aghi, ciascuno con le proprie impostazioni personalizzabili
- Cambio automatico del colore, infila ago e rasafilo.
- Oltre 1000 ricami inclusi, tra cui 50 tipi di font, un font 3D e monogrammi
- Riduzione dei flussi di lavoro: tasti di scelta rapida, ottimizzazione dei tasti e funzione copia matrice
- Accelerazione industriale: completate i vostri progetti più rapidamente
- Velocità ricamo variabile fino a 1000 ppm
- Supporto tubolare in dotazione
- Connettività LAN wireless: è possibile collegare fino a 10 macchine con il software opzionale
- App mobile My Stitch Monitor
- È possibile accedere ai tutorial in qualsiasi momento scansando il codice QR

Il ricamo è diventato una cosa seria

Quando si tratta di fare sul serio, è necessaria una macchina per ricamare progettata appositamente. Brother PR1060W è un concentrato di creatività che offre velocità di ricamo elevata e precisa e flussi di lavoro ottimizzati. Il raggiungimento dei vostri obiettivi creativi è a portata di mano con Brother al vostro fianco.



10 aghi con impostazioni personalizzabili

Maggior produttività e possibilità di realizzare ricami fino a 10 colori senza cambiare filo.

È possibile personalizzare singolarmente ciascuno degli aghi per regolarne la velocità, il blocco del colore e il disinnesto dell'infilata ago, funzione utile quando si utilizza un ago sottile.


È possibile personalizzare singolarmente ciascuno degli aghi per quanto riguarda la velocità, il blocco del colore e il disinnesto dell'infilata ago, funzione utile quando si utilizza un ago sottile!

Aumentate la produttività con azioni automatizzate

I dispositivi di taglio del filo superiore e inferiore eliminano il tempo necessario per la rifinitura al termine del ricamo. È sufficiente premere il pulsante di infilatura automatica dell'ago e il filo superiore passerà attraverso l'ago.

Elevata velocità di ricamo


Rifiniture professionali anche su capi difficili e con filati speciali. La velocità di ricamo può essere ridotta a 400 ppm quando si utilizzano i telai piatti, nonché il telaio per cappelli e il telaio cilindrico (opzionali). È possibile raggiungere fino a 1.000 punti al minuto in sette secondi. I progetti saranno completati più rapidamente, il tutto con il minimo rumore.



Schermo IPS LCD da 10,1 pollici ad alta risoluzione

È sufficiente toccare l'ampio schermo orientabile per:

- Modificare i ricami sullo schermo
- Personalizzare le impostazioni
- Selezionare una delle 16 lingue incluse
- Visualizzare l'orologio e guardare i video tutorial
- Consultare le guide di aiuto incluse per trovare le impostazioni ideali
- E molto altro ancora!



Imparare in movimento

Scansionando il codice QR sullo schermo è possibile visualizzare immediatamente i video di impostazione e istruzioni sul proprio dispositivo mobile.

Facile accesso alla spolina

Risparmiate tempo durante il ricamo grazie alla spolina di facile accesso. Spesso è possibile sostituire la spolina senza nemmeno rimuovere il telaio




Ampliamento della gamma di tensione del filo

Ora è più facile ricamare su tessuti difficili con la tensione corretta, senza deformare o arricciare il tessuto.



Impostazione di lavoro versatile

Ogni cliente ha le proprie esigenze e il proprio modo di lavorare, e noi lo comprendiamo perfettamente. Per questo abbiamo realizzato una macchina multiago personalizzabile in base alle specifiche esigenze di ciascun cliente.



Ampia area ricamo (200 x 360 mm)

L'area ricamo extra-large e la varietà di telai inclusi e opzionali le offrono la flessibilità di creare una moltitudine di progetti, da giacche e T-shirt, a calzini e vestiti per bambini..

Telai per ricamo

In dotazione standard sono forniti quattro telai di diverse dimensioni:

- Extra-grande 200 x 360 mm
- Grande 130 x 180 mm
- Medio 100 x 100 mm
- Piccolo 40 x 60 mm

Rilevamento automatico del telaio

Rileva il telaio collegato e mostra il suo contenuto direttamente sullo schermo..



Supporto tubolare - incluso!

Serve come supporto aggiuntivo per tessuti di grandi dimensioni. Si aggancia e si sgancia facilmente senza lasciare spazio tra la macchina e il supporto.

Braccio a cilindro

Offre una maggiore flessibilità e facilità di ricamo in aree difficili da raggiungere come cappelli, borse e maniche. Inoltre, contribuisce a ridurre i grovigli del tessuto.



Carrello ergonomico*

Questo carrello è stato progettato specificamente per migliorare il flusso di lavoro.

Altamente personalizzabile per adattarsi al vostro stile di lavoro e agli accessori di cui avete bisogno. Dispone di un'ampia area di lavoro, angoli arrotondati, ruote bloccabili per un facile spostamento e trasporto, riduzione del rumore e delle vibrazioni, oltre a un ampio spazio di stoccaggio.

*accessorio opzionale

Creatività a portata *di* mano

La creatività è di serie in ogni PR1060W, con un'ampia libreria di ricami e la semplicità di aggiungere e modificare il testo. La modifica su schermo, il posizionamento con la telecamera, il trasferimento wireless dei ricami e il Color Shuffling (rimescolamento colori) offrono il massimo controllo per la vostra creatività.

Ampia libreria di ricami

Scatenate la vostra creatività con 1.184 ricami inclusi, 50 font per ricamo, monogrammi e 10 asole in tre dimensioni.

Modificate, rimescolate i colori e aggiungete direttamente sullo schermo: non è necessario acquistare hardware o software aggiuntivi.

Oppure create i vostri ricami personalizzati utilizzando il software My Design Center in dotazione di Brother.

Connessione USB e connettività LAN wireless

È possibile collegare un dispositivo USB, ad esempio un'unità flash USB o un lettore/scrittore di schede. Oppure trasferire i ricami in modalità wireless tramite PE-Design 11*.



Pulsante No Sew (Escludi cucitura)

Consente di disattivare sezioni di colore di un ricamo per opzioni ancora più creative.

Regolazione automatica della densità dei punti

Quando si ingrandiscono i ricami, il numero dei punti viene ricalcolato automaticamente, in modo che il ricamo ridimensionato si adatti al progetto personalizzato e mantenga la qualità dei punti. I ricami possono essere ridimensionati dal 60% al 200% dell'originale.

Funzione di imbastitura

È possibile applicare un'imbastitura lungo il perimetro di qualsiasi ricamo per fissare il tessuto allo stabilizzatore. Ideale per tessuti di grandi dimensioni e capi difficili da intelaiare.

*È un accessorio opzionale che necessita di un acquisto supplementare.



Un effetto 3D sorprendente!

Utilizzate il font 3D per aggiungere dettagli a cappellini, maglioni, accessori e altro ancora.

È possibile aggiungere facilmente del testo

Il testo può essere facilmente inserito direttamente dal touchscreen. È possibile scegliere tra 50 tipi di carattere.



Inserimento e posizionamento del testo

Immettere più righe di testo, quindi tornare indietro e modificarle in vari modi. È possibile inserire elementi, dividere parole o frasi, combinare parole selezionate, modificare lo stile e la dimensione delle singole lettere e persino cambiare il tipo di carattere di un'intera riga.

Allineamento del testo

Ricama facilmente strofe, frasi e altro ancora su più righe. Consente anche l'allineamento del testo a sinistra, al centro e a destra.



Osate con le grandi dimensioni

Con i 14 tipi di lettere in formato extra-large per ricamo

Monogrammi inclusi: tre tipi di caratteri e 15 cornici

È possibile creare monogrammi combinando due o tre lettere. È inoltre possibile aggiungere una delle 15 cornici disponibili.



Tecnologia innovativa con telecamera Brother per un posizionamento preciso del ricamo

L'errore è umano, ma noi siamo qui per aiutarvi ad eliminarlo. Il sistema di posizionamento con telecamera Brother, leader a livello mondiale, è unico e innovativo.

Posizionamento perfetto con telecamera

La telecamera integrata consente di eseguire la scansione dell'intera area ricamo garantendo risultati perfetti. Posizionate il ricamo esattamente dove desiderate, ogni volta. Funziona anche con i telai opzionali per cappelli e cilindrico.

Posizionamento in tempo reale dei ricami

La visualizzazione in tempo reale del tessuto all'interno del telaio per ricamo consente di posizionare il ricamo esattamente dove desiderato.

Collegamento dei ricami tramite telecamera

L'intelligente sistema con telecamera integrata rende il collegamento dei ricami facile e più preciso. In combinazione con il contrassegno di posizionamento per ricamo "Snowman", è possibile riposizionare il ricamo più volte in diverse direzioni. Perfetto per allineare ricami per bordi e blocchi di quilt.

Funzione per raggruppare e separare

Selezionare più aree contemporaneamente per modificare il colore. È possibile raggruppare facilmente le lettere per spostarle tutte insieme, combinare ricami e modificarli come se fossero uno solo, oppure separare elementi di ricamo e modificarli singolarmente.



QUILT BROIDERY

Lasciatevi conquistare dalla precisione creativa Quiltbroidery, la funzione di ricamo creativo per quilting di PR1060W, e realizzate i quilt di alta qualità che avete sempre desiderato.

Divisione automatica dei bordi per quilt


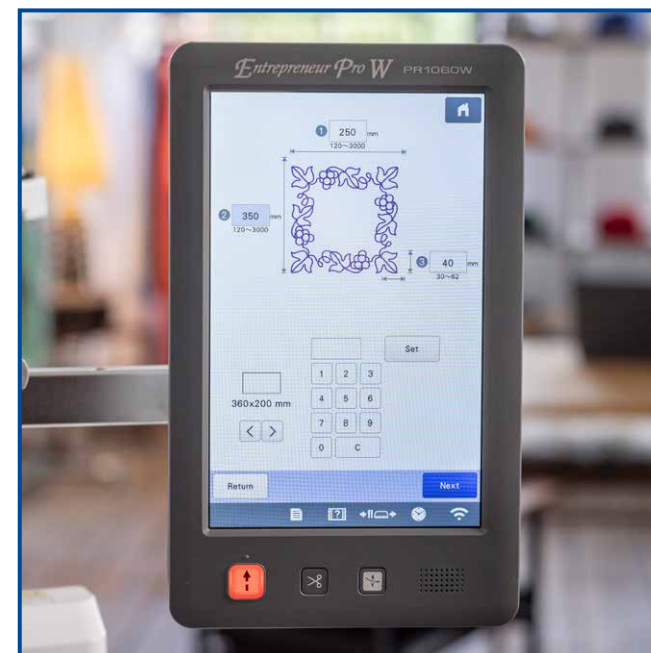
Create bellissimi ricami per bordi e fasce delle dimensioni perfette per il proprio quilt, fino a 3000 x 3000 mm! I ricami vengono suddivisi automaticamente in base al telaio selezionato e possono essere facilmente collegati tra loro grazie alla tecnologia InnovEye Plus e al contrassegno di posizionamento per ricamo "snowman".

Scegliete tra 20 motivi diversi. Ampliate la vostra creatività selezionando tra cinque ricami per quilting a due colori, perfetti per creare bordi accattivanti e colorati.

Telaio magnetico*

L'esclusivo telaio magnetico Hoopnetic brevettato Brother consente di intelaiare e ricamare con facilità anche i tessuti più spessi. Evita lo spostamento del tessuto e la necessità di reintelairarlo quando si collegano ricami o si ricamano aree estese. È sufficiente far scorrere il tessuto sul telaio fino all'area successiva da ricamare.

*È un accessorio opzionale che necessita di un acquisto supplementare.



Per Brother il ricamo è una cosa seria

Le macchine per ricamo Brother sono state progettate per garantire la perfezione in ambito professionale. Le nostre macchine per ricamo a braccio libero sono riconosciute come leader di mercato per la qualità dei risultati.

Le progettiamo per essere innovative, durevoli, di semplice utilizzo e della massima qualità. Per garantire il miglior rapporto qualità-prezzo, le accompagniamo con un'eccellente formazione, assistenza e supporto post-vendita.

Noi di Brother comprendiamo che le aziende hanno bisogno di crescere. Abbiamo progettato tutto il nostro hardware per garantire la connettività. Che si tratti di più macchine per soddisfare l'aumento degli ordini o di una selezione dei nostri prodotti hardware dedicati alle attività commerciali per diversificare la vostra offerta.

Il nostro obiettivo è accompagnare la vostra azienda in ogni fase del suo percorso. Scegliete Brother, scegliete il successo della vostra attività.



Blocco amministratore e operatore

Le modalità di blocco di sicurezza e l'ottimizzazione dei tasti consentono di personalizzare i flussi di lavoro della vostra attività. Utilizzate il tasto di scelta rapida per passare direttamente alla schermata di ricamo.


State utilizzando un ricamo salvato che non richiede modifiche? Risparmiate tempo e utilizzate il tasto di scelta rapida per passare direttamente alla schermata di ricamo.

Collegare fino a 10 macchine tramite LAN wireless*

Aumentate la produttività collegando fino a 10 macchine in modalità wireless tramite PE-Design 11. Inviare i ricami a più macchine. Mettete in coda i cambiamenti dei nomi con la nuova funzione "name drop". Ideale per realizzare articoli personalizzati come magliette per squadre sportive.

Ripresa automatica

PR1060W riprende automaticamente il ricamo esattamente dal punto in cui la macchina si è fermata o ha subito un'interruzione di corrente.



Funzione "Copia matrice"


Con la funzione "Copia matrice" è possibile creare ricami ripetuti. Grazie all'ordinamento automatico dei colori, è possibile eseguire rapidamente più ripetizioni in un unico lotto.

Funzione di ordinamento dei colori

Riducete al minimo il numero di cambi filo quando combinate diversi ricami.

Ricamo a un solo colore

Convertite rapidamente e semplicemente i ricami multicolori in ricami monocromatici, risparmiando tempo.



Color Shuffling (rimescolamento colori)

La funzione Color Shuffling consente di creare ricami con combinazioni di colori ancora più vivaci e originali. Scegliete tra gli stili casuale, gradiente, vivido e tenue e una vasta gamma di combinazioni di colori visualizzate sullo schermo. È possibile programmare le preferenze personali per il colore iniziale e verranno generate combinazioni di colori complementari in base ai colori preferiti.

Funzione crea applicazione

La funzione "crea applicazione" consente di realizzare applicazioni, perfette per distintivi e patch.

*software opzionale è necessario un acquisto aggiuntivo

Il mio Design Center



La creazione di ricami personalizzati è ora più semplice che mai.

Questa potente e unica funzione consente di creare ricami personalizzati da clip art, file immagine o disegni realizzati direttamente sull'ampio touch screen, oppure acquisendo disegni al tratto o illustrazioni.

Aggiungete splendide quiltature e riempimenti decorativi

Aggiungete con precisione stippling o quiltature a echo a qualsiasi ricamo o blocco quilt, oppure salvate il contorno e scegliete tra 26 riempimenti decorativi inclusi.

Ottenete l'effetto di un complicato ricamo a mano libera senza l'uso di software o regolazione dei punti!

Con la modalità di anteprima del ricamo, potete vedere i ricami o i motivi di riempimento selezionati prima di iniziare a ricamare.

Create il vostro progetto

Disegnate direttamente sullo schermo LCD per creare ricami unici. È possibile combinare forme e applicare quiltature all'interno o all'esterno delle stesse o riempire modelli direttamente dal touchscreen. Utilizzate la libreria di forme inclusa per aggiungere dettagli interessanti a qualsiasi progetto. Include 60 forme chiuse, 30 forme aperte e 5 opzioni per i contorni: punto pieno, diritto singolo, diritto triplo, candlewick e diamante.




Migliorate i vostri ricami con le soluzioni software Brother

Non vendiamo solo l'hardware. Abbiamo sviluppato anche le soluzioni software perfette per soddisfare le vostre esigenze di ricamo. Che siano in dotazione con PR1060W o disponibili come accessori opzionali, abbiamo una soluzione per ogni hobby e ogni esigenza professionale.

Brother BE EmbroideryStudio*

Brother ha collaborato con Wilcom per offrirvi il software di ricamo più recente, sviluppato appositamente per i professionisti del ricamo e gli hobbisti esperti che necessitano di funzionalità di progettazione avanzate. Gli strumenti di progettazione vettoriale e l'integrazione con CorelDRAW lo rendono ideale per la creazione di loghi e per ottenere risultati di alta qualità. Comprende la modalità Kiosk per uso commerciale e funzioni esclusive incluse per risultati professionali.



- Controllo completo della progettazione e dei punti
- Strumenti di progettazione vettoriale per la creazione di loghi
- Risultati professionali grazie all'integrazione con CorelDRAW

PE-Design 11*

Ampliate la vostra creatività con l'innovativo software di digitalizzazione Brother:



- Photostitch
- Crea i tuoi ricami e i tuoi punti
- Centinaia di font e ricami inclusi
- Layout e editing avanzato
- Potenti funzioni per il quilting, inclusi modelli di riempimento personalizzati
- Facile e intuitivo da utilizzare
- Compatibile con ScanNCut.

Design Database Transfer e molto altro ancora...

Grazie alla connettività wireless, è possibile trasferire i ricami con il software gratuito Design Database Transfer di Brother. È inoltre possibile connettersi alle app Brother come BEaaS Name Designer*, Artspira e altre ancora.



My Stitch Monitor

L'applicazione gratuita My Stitch Monitor di Brother (solo per iOS/Android) consente di monitorare in modalità wireless lo stato di avanzamento del ricamo, avvisando l'utente quando è necessario cambiare filo, quando il ricamo è completato e altro ancora.



*software opzionale è necessario un acquisto aggiuntivo

Sfruttate al massimo la vostra macchina per ricamare Brother PR1060W

Le possibilità di ricamo con la PR1060W sono infinite. L'ampia gamma di accessori e telai Brother è stata progettata per soddisfare le esigenze di ogni utente.

- Aggiungete dettagli a piccoli indumenti come quelli per neonati
- Aggiungete monogrammi e loghi a cappelli, magliette e altro ancora
- Ricamate senza problemi indumenti sportivi "difficili" o i capi in pile
- Personalizzate gli accessori per animali domestici e gli articoli per l'equitazione
- Dimenticate l'intelaiatura complicata e i segni del telaio con i nostri telai magnetici
- Il carrello ergonomico consente di ottimizzare lo spazio di lavoro e velocizzare la produzione grazie alla libertà di movimento, all'ampio spazio per riporre tutti i telai in modo ordinato e alla possibilità di impostare il lavoro in base alle esigenze della propria attività.

