

Comme un(e) Pro : Brother PQ1600S

La piqueuse plate **Brother PQ1600S** combine **vitesse, puissance, fiabilité** et **polyvalence**.



Caractéristiques :


- Vitesse de couture jusqu'à 1.500 points par minute
- Large espace de travail pour les projets de grande envergure
- Construction robuste pour une meilleure stabilité
- Longueur de point jusqu'à 7 mm
- Pied-de-biche flexible exclusif
- 4 réglages de hauteur des griffes d'entraînement
- Système d'entraînement par ergot pour une gestion aisée des tissus délicats
- Molette de réglage de la pression du pied-de-biche avec indicateur de pression
- Touche coupe-fil
- Système d'enfile-aiguille
- Bouton de réglage de la tension du fil
- Guide-fil pour fils épais
- Position d'arrêt de l'aiguille
- Genouillère incluse
- Livrée avec différents pieds-de-biche
- Barre de guide de fil et câle-bobine pour l'utilisation de cônes de fil
- Lumière LED puissante mais douce à la fois



Une machine, des possibilités infinies...

La Brother PQ1600S est une piqueuse plate pour une couture professionnelle.

Cousez un point droit parfait et de qualité sur des vêtements, des accessoires, des quilts et bien plus encore... Réalisez n'importe quel projet à une vitesse élevée, jusqu'à 1.500 points par minute, et transformez vos projets créatifs en ouvrages finis et impeccables en un rien de temps.




Longueur de point réglable

Une longueur de point maximale de 7 mm sans perdre en résistance ou en qualité.



Agrandissez vos projets

Travaillez sur des projets de toutes tailles en bénéficiant de plus de hauteur et de largeur grâce à la surface de travail généreuse de 145 x 220 mm. Réalisez de PLUS grands projets sans contrainte grâce à la table d'extension incluse.



Molette de réglage de la pression du pied-de-biche

La molette de pression du pied-de-biche ergonomique avec indicateur de pression combinée aux réglages de hauteur des griffes d'entraînement, vous permet de réaliser des points réguliers et de qualité sur une grande variété d'épaisseurs de tissu.

Pied-de-biche flexible exclusif

Pied-de-biche unique divisé en 2 parties, avant et arrière, mobiles et indépendantes. Il vous permet de coudre différentes épaisseurs sur les parties avant et arrière. Donne un résultat impeccable sur des ourlets, coutures anglaises et plus encore...

Système d'enfile-aiguille

Le système d'enfile-aiguille vous permet de gagner du temps et d'économiser des efforts, afin que vous puissiez réaliser vos projets en un temps record.



Genouillère

Pratique pour soulever/abaisser le pied-de-biche tout en gardant les mains libres.


Crochet rotatif vertical

Solide et robuste, le crochet rotatif vertical permet d'obtenir des finitions de couture nettes et soignées.

Mise en place de la canette

Facile d'accès ! grâce à la grande ouverture, il est facile d'entretenir la machine et de mettre en place la canette métallique.





Tension du fil

Contrôlez la tension avec précision grâce au bouton de tension fonctionnel.

Dispositif de réglage des griffes d'entraînement

Avec les 4 positions des griffes d'entraînement intégrées, la PQ1600S peut s'attaquer à une grande variété de tissus, des denims résistants aux velours délicats. Ajustez-en la hauteur pour optimiser leur efficacité.

Arrêt aiguille plantée

Sélectionnez la position d'arrêt de l'aiguille de sorte que lorsque la machine s'arrête, vous soyez prêt(e) à repartir.



Touche coupe-fil

Coupez instantanément vos fils supérieur et inférieur en appuyant sur une simple touche.

Guide-fil pour fil épais

Vous pouvez utiliser des fils épais en combinaison avec des matériaux épais. Notre guide-fil et spécial minimise les ajustements de la tension.

Système d'entraînement par ergot

Cousez facilement une grande variété de tissus, en particulier les matériaux fins, glissants et souples, grâce au système d'alimentation exclusif par ergot de précision de Brother.



Que contient la boîte ?

- Housse de protection souple
- Tournevis moyen
- Petit tournevis
- Brosse de nettoyage
- Genouillère
- Aiguilles
- Vis de fixation du séparateur du tissu
- Séparateur de tissus
- Ergot d'entraînement
- Changeur d'ergot d'entraînement
- Pied à usage général
- Canettes métalliques (5)
- Couvercle de bobine
- Pied pour ourlet roulotté
- Pied de fermeture à glissière
- Pied de fermeture à glissière invisible
- Pied de 1/4"/Pouce
- Pied pour quilting (courtepointe) à mouvement libre



- Pied à ergot d'entraînement (sur la machine)
- Guide de couture
- Pédale de rhéostat
- Table d'extension
- Filet de la bobine
- Câle-bobine (sur la machine)

Accessoires en option

Créez encore plus avec votre PQ1600S !

Explorez notre gamme d'accessoires pour trouver l'inspiration. Votre imagination est la seule limite !

A vos côtés

Chez Brother, nous sommes toujours à vos côtés et nous vous accompagnons à chaque étape de votre parcours de couture. Nos vidéos tutorielles et notre application de support Brother Solutions Center (SupportCenter) ne sont qu'à un clic, alors téléchargez-les dès aujourd'hui.

Apprenez-en plus avec l'application d'assistance Brother SupportCenter :

- Courtes vidéos sur l'utilisation de votre machine
- Manuel d'utilisation (format .pdf)
- Suggestions de combinaison de tissu, de type d'aiguille et de fil
- Les accessoires standards et optionnels



Crédits : Quilt de Brigitte Heitland, Zen Chic.
Modèles : Noëlle As & Lea Pauw de Bomb the Brand.

Demandez à votre Spécialiste ou visitez le site sewingcraft.brother.eu

@brothersewingcraft



@BrotherCoutureScanNCutFR



FRANCE GENERAL MACHINES A COUDRE

13 Chemin du Génie 69200 Vénissieux

Tél : +33(0) 4 78 68 66 62 + 33(0)6 45 58 79 03

E mail : contact@fgmc.pro

<https://francegeneralmachinesacoudre.fr>

brother
at your side



La durée de garantie de 3 ans, sauf indication contraire, est applicable uniquement sur les machines à coudre, piqueuse plate, systèmes personnels de broderie, surjeteuses et recouvreuses. Lors d'un usage professionnel, la garantie de tous ces produits est limitée à 1 an. Les accessoires ou tout autre produit ne sont pas concernés par ces durées de garantie.