



## Innov-ís Gamme F

(F410 / F420 / F460 / F440E / F480)

Machines à coudre et à broder électroniques puissantes, conviviales et performantes. Donnez vie à votre créativité !

- Système perfectionné d'enfilage de l'aiguille
- Mise en place rapide du fil et de la canette
- Écran LCD convivial
- Touche coupe-fil
- Système SFDS (Square Feed Drive System)
- Et bien plus encore à découvrir ...



brother



Innovis  
1400



# Donnez libre cours à votre créativité

La gamme F Innov-is de Brother vous propose des fonctionnalités perfectionnées faciles à utiliser. Grâce à ces machines modernes et élégantes, votre créativité en couture et en broderie se font pratiquement sans effort.



*Qu'allez-vous  
créer ensuite ?*

# La couture en confiance

## La couture facile

Que vous soyez débutant ou utilisateur averti, notre gamme F Innov-is facilite votre travail de couture. Les fonctions conviviales et le système perfectionné d'enfilage vous laissent plus de temps pour ce que vous aimez faire, à savoir créer !





### Innov-is F410

Parfait pour les débutants, le modèle Innov-is F410 est simple sans faire de compromis sur la qualité. Les débutants en couture bénéficient d'une sélection simplifiée des points de couture, d'un système d'enfilage perfectionné, d'un écran LCD et d'un variateur de vitesse. Cette machine est parfaite pour la couture au quotidien, les vêtements, le quilting et bien plus encore.



### Innov-is F420

Le modèle Innov-is F420 est parfait pour une large gamme de projets de couture. Il est très facile à utiliser grâce à ses fonctions perfectionnées. C'est la machine parfaite pour les couturières (couturiers) débutant(e)s ou averti(e)s. Elle présente les mêmes fonctions de qualité que le modèle Innov-is F410, en plus d'une genouillère et la possibilité de personnaliser les points.





*Coudre -  
la plus grande satisfaction !*



## Innov-is F460

Le modèle Innov-is F460 conviendra parfaitement aux utilisateurs avertis. Il est polyvalent et ses fonctions amélioreront votre génie créatif. Facile à utiliser, la machine est aussi un choix judicieux pour les débutants souhaitant disposer de nombreuses fonctions pour évoluer rapidement. Les utilisateurs apprécieront l'entraînement en douceur et la possibilité de coudre en 4 directions.





# La couture avec maîtrise

## La broderie adaptée à votre style



Réhaussez vos ouvrages avec de la broderie colorée pour les rendre véritablement uniques. Optez pour les machines à broder Brother dotées d'une large gamme de motifs de broderie intégrés. Que votre style soit traditionnel, moderne ou éclectique, leurs possibilités et leur facilité d'utilisation vous étonneront !




### Innov-is F440E

Le modèle Innov-is F440E est une machine à broder dotée d'une technologie intuitive et de motifs intégrés impressionnants. Ses nombreuses fonctions polyvalentes vous permettent d'ajouter de la couleur et de nombreux motifs à quasi tous vos projets. La machine est également équipée de polices intégrées, afin d'ajouter vos propres monogrammes ou votre touche personnelle.




### Innov-is F480

Le modèle Innov-is F480 est parfait à la fois pour les projets de couture et de broderie. Grâce à ses nombreuses fonctions perfectionnées et à son excellente qualité, vous pouvez exprimer tout votre talent créatif. L'efficacité et les nombreuses possibilités de cette machine à coudre et à broder en font l'un des premiers choix des passionné(e)s.






*Faites-le par vous-même  
avec amour !*



# Découvrez le monde magique de la couture et de la broderie

Votre créativité n'a pas de limites avec la gamme F Innov-is. Que vous soyez débutant ou utilisateur averti, nos machines vous permettent de créer tout ce que vous souhaitez : des vêtements les plus complexes à la décoration d'intérieure.



## Remplissage de la canette rapide

Enfilage et remplissage de la canette simple et rapide.



## Mise en place rapide de la canette

Placez tout simplement une canette pleine et suivez le guide, vous pouvez commencer votre ouvrage.



## Système perfectionné d'enfilage de l'aiguille

Enfilage sans effort de l'aiguille en abaissant simplement le système. C'est si rapide !



## Touche coupe-fil automatique

Coupe automatiquement les fils supérieurs et inférieurs.



## Touche point d'arrêt

Réalisez des points d'arrêt en début et en fin de couture d'une simple pression sur une touche.



## Variateur de vitesse

Réglez la vitesse de couture de lente à rapide. Vous pouvez également l'utiliser pour régler la largeur de zigzag pendant que vous cousez.



## Système SFDS (Square feed Drive System)

Le système SFDS favorise un entraînement régulier et en douceur, pour une qualité de couture inégalable, quel que soit le poids du tissu.




## Réglage de la pression du pied de biche

Pour des coutures sans plis, même sur les tissus les plus extensibles grâce à un simple réglage à l'écran. Seul le modèle F410 est équipé d'un réglage manuel - réglez simplement la pression avec la molette et cousez.



## Écran LCD


Toutes les informations nécessaires s'affichent sur un écran rétroéclairé. Les modèles Innov-is F440E et F480 sont équipés d'un écran couleurs et les modèles Innov-is F410, F420 et F460 d'un écran monochrome.





# Fonctionnalités de couture

Les machines à coudre Brother, avec leurs nombreuses fonctions adaptées tant aux débutants qu'aux experts vous facilitent grandement la couture. Les fonctions automatisées comme des capteurs de fil supérieur et inférieur qui vous avertissent lorsque la canette est quasi vide ou que le fil est cassé... vous procurent une expérience basée sur l'intuition et la qualité avec une vitesse jusqu'à 850 points par minute. Il n'a jamais été aussi facile de laisser libre cours à votre créativité.



## Jusqu'à 182 points de couture

Choisissez parmi les nombreux points pour une créativité sans limites. Certains modèles disposent jusqu'à 10 types de boutonnieres et 5 polices de caractères.



## Genouillère

Libérez vos mains en utilisant la genouillère pour relever le pied de biche. Idéale pour travailler sur de grands ouvrages tels que les quilts.




## Couture multidirectionnelle

Les modèles Innov-is F460 et F480 permettent de coudre dans 4 directions.



## Combinaisons de points

Combinez jusqu'à 70 motifs de points et enregistrez-les dans la mémoire.



## Tableau de référence des points

Sélectionnez le point de votre choix dans ce tableau très utile, placé sous le capot supérieur.



## Réglage de la tension du fil

Pour obtenir la meilleure qualité de points sur différents types de tissus, réglez la tension du fil supérieur. Les modèles Innov-is F410 et F420 sont équipés d'une commande manuelle et les modèles Innov-is F460, F440E et F480 d'une commande automatique.



## Fonction My Custom Stitch (Mon point de couture personnalisé)

Créez vos motifs de points ou modifiez les modèles intégrés avant de les enregistrer en mémoire pour une utilisation ultérieure. (n'est pas disponible sur les modèles Innov-is F410 et F440E)



## Bras libre

Idéal pour coudre des éléments en tube comme des manches, jambes de pantalon, etc...

*Coudre libère l'esprit !*



# Fonctions de broderie

Ajoutez des broderies élégantes à vos projets de couture pour créer des pièces uniques. Personnalisez et décorez vos projets jusqu'à 650 points par minute pour ajouter de magnifiques broderies ou lettres. La broderie sans modération au gré de votre imagination !




## Grande surface de broderie (130 x 180 mm)

Les machines à broder disposent d'une large surface de broderie pour exprimer votre créativité et réaliser des motifs plus grands et plus complexes.




## Port USB

Connectez un périphérique USB, par exemple une clé USB ou un lecteur/graveur de carte de broderie, et téléchargez directement votre motif de broderie sur la machine.



## 138 motifs de broderie intégrés

Choisissez dans une large gamme de motifs floraux, animaux, géométriques, saisonniers et bien d'autres. Grâce à nos motifs intégrés, vous pouvez directement commencer à broder.



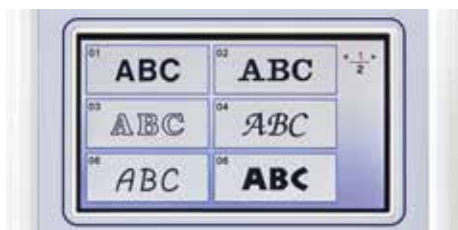
## Formes prédéfinies

Apportez une touche finale à votre broderie en l'encadrant. Choisissez parmi 10 formes d'encadrement et 14 points, ce qui vous donne 140 combinaisons possibles. Ajoutez-y un lettrage pour créer des monogrammes stylés uniques.



## Modifiez les motifs de broderie

Réglez facilement la taille, la rotation ou l'effet miroir des motifs de broderie par simple pression sur une touche.



## Styles de polices intégrés

Personnalisez facilement vos projets en choisissant parmi les 11 polices de caractères, disponibles en 3 tailles.



## Fonctions de modification de texte

Ajoutez plusieurs lignes de texte et alignez-les à gauche ou à droite, ou centrez-les. Rotation de texte et sélection de police également disponibles sur un panneau de modification unique.

## Caractéristiques supplémentaires en détail :

- **Combiner des motifs de broderie**  
Cette fonction permet également d'associer des motifs de broderie ou d'ajouter des lettres à une création.
- **Capteurs de fil**  
Les modèles Innov-is F440E et F480 sont dotés de capteurs de fil qui vous avertissent lorsque le fil est cassé ou épuisé.





# Choisissez le modèle qui vous convient



Caractéristiques	Innov-is F410	Innov-is F420	Innov-is F460	Innov-is F440E	Innov-is F480
Type d'écran	LCD monochrome	LCD monochrome	LCD monochrome	LCD tactile couleur	LCD tactile couleur
Taille de l'écran	6,9 mm	8,9 mm	8,9 mm	9,4 mm	9,4 mm
Fonction de couture *	100	140	182		182
Styles de boutonnière	7	10	10		10
Alphabets (Couture)	4 (lettres capitales seulement)	5 (lettres capitales seulement)	5		5
Alphabets (Broderie)				11	11
Motifs de broderie				138	138
Motifs d'encadrement en broderie				140 (10 encadrements x 14 styles)	140 (10 encadrements x 14 styles)
Champ de broderie 130 x 180 mm				✓	✓
Champ de broderie maxi. 130 x 300 mm				Option	✓
Système d'enfile-aiguille	Extra-Avancé	Extra-Avancé	Extra-Avancé	Extra-Avancé	Extra-Avancé
Coupe-fil automatique	✓	✓	✓	✓	✓
Remplissage de la canette rapide	✓	✓	✓	✓	✓
Système SFDS (Square Feed Drive System)	✓	✓	✓		✓
Pression du pied presseur ajustable	manuel	électronique	électronique		électronique
Touche point de renfort	✓	✓	✓		✓
Couture multidirectionnelle			✓ (jusqu'à 4 directions)		✓ (jusqu'à 4 directions)
Ajustement de la tension du fil	manuel	manuel	automatique	automatique	automatique
Variateur de vitesse de couture	✓	✓	✓		✓
Combinaison de points de couture	✓	✓	✓		✓
Largeur de zig-zag adaptée via le variateur de vitesse de couture	✓	✓	✓		✓
Point inverse/point de renfort	✓	✓	✓		✓
Fonction miroir		✓	✓		✓
My Custom Stitch (Mon Point de Couture Personnalisé)		✓	✓		✓
Vue réaliste des motifs de broderie				✓	✓
Fonctions d'édition du motif – taille, rotation, miroir, ...				✓	✓
Taille de la police (P-M-G)				✓	✓
Fonction d'édition de textes - ajout de plusieurs lignes de texte				✓	✓
Abaissement des griffes (mouvement libre)	✓	✓	✓		✓
Genouillère		✓	✓		✓
Pédale rhéostat multifonction	Option (uniquement pour la fonction pour relever ou abaisser l'aiguille)	Option	Option		Option
Pied double-entraînement	Option	Option	Option		✓

\* styles de boutonnière inclus

# Innov-is Gamme F Faites forte impression



## Accessoires en option



### Table d'extension extra-large (couture)

Pour un travail plus facile de vos grands projets et ouvrages encombrants, tels que les quilts.



### Poignée à mouvement libre (couture)

Maintenez facilement votre tissu tendu lors de la réalisation de vos ouvrages en piqué libre.



### Travail à la canette (couture)

Le kit pour travail à la canette vous permet de créer une impression en 3D grâce à des fils épais sur le boîtier de canette.



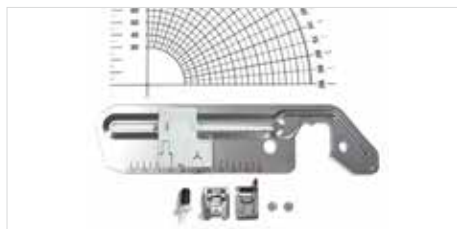
### Kit de quilting créatif (couture)

Table d'extension, poignée pour mouvement libre, guide de couture, pied quilting ouvert, pied double-entraînement ouvert, pied d'assemblage 1/4" avec guide.



### Pédale rhéostat multifonction (couture)

Permet d'effectuer différentes opérations sur la machine. Le modèle Innov-is F410 n'est équipé que de la fonction pour relever ou abaisser l'aiguille.



### Accessoire pour couture circulaire

Permet de créer des cercles précis d'un rayon allant de 30 à 130 mm. Un outil formidable pour créer des cercles avec un point droit, zigzag, fantaisie ou décoratif.



### Logiciel PE-Design (broderie)

Les logiciels de broderie de la gamme Brother proposent de puissantes capacités de numérisation et d'édition permettant de créer librement des broderies originales. Convertissez facilement vos photos, vos images en motifs de broderie. Adaptés à tout utilisateur, du débutant à l'expert.



### Kit de couture

Comporte 6 pieds de couture très utiles :

- F036N – Pied réglable pour fermeture à glissière/ passepoil (compris sur le modèle Innov-is F480)
- F007N – Pied anti-adhérent (compris sur le modèle Innov-is F480)
- F071 – Pied pose biais réglable
- F012N – Pied fronceur
- F069 – Pied 5 nervures
- SNP02 – Set pied point droit et plaque à aiguille

Pour plus d'informations, contactez votre Spécialiste ou rendez-vous sur [www.brothersewing.eu](http://www.brothersewing.eu).

## Votre Spécialiste Brother :



**France Général Machines à Coudre**  
Réparation ★ Vente ★ Achat ★ Location



**brother**  
at your side

FRANCE GENERAL MACHINES A COUDRE  
13 Chemin du Génie 69200 Vénissieux  
Tél : +33(0) 4 78 68 66 62 + 33(0)6 45 58 79 03  
E mail : [contact@fgmc.pro](mailto:contact@fgmc.pro)  
<http://francegeneralmachinesacoudre.fr>