

JANOME N°1 MONDIAL


PLUS DE 72 MILLIONS DE MACHINES PRODUITES
FABRICANT DE MACHINES A COUDRE DEPUIS 1921



FRANCE GÉNÉRAL MACHINES À COUDRE

Réparation • Vente • Achat • Location

CATALOGUE D'ACCESSOIRES



Chez JANOME, notre mission est de produire des machines qui inspirent la créativité et l'innovation, mais qui sont simples à utiliser. Nous savons que la chose la plus importante à propos de nos produits n'est pas les machines elles-mêmes, mais ce que vous créez avec elles. Meilleurs sont vos outils, plus inventive, artistique et agréable est votre expérience en couture.

C'est pourquoi nous concevons nos machines non seulement pour la performance, mais aussi pour le confort, la qualité et la facilité d'utilisation conviviale. Nous apportons ce même processus de réflexion à la conception de nos accessoires. Nos outils spécialisés vous permettent de tirer le meilleur parti de votre machine et de créer des résultats avancés pour rendre votre temps de couture plus agréable.

Ce catalogue permet de trouver les accessoires d'origine JANOME qui correspondent à votre modèle de machine JANOME.

Bonne couture !

Guide de référence des catégories

A



Machines à coudre et à broder avec AcuFeed (9mm)

B



Machines à coudre, à coudre et à broder à bride haute sans AcuFeed (9mm)

C



Machines à broder multi-aiguilles

D



Machines à broder uniquement

E



Machines à coudre avec AcuFeed (9mm)

F



Machines à coudre à bride haute (7mm)

G



Machines à coudre à bride basse, chargement en surface (7mm)

H



Machines à coudre à bride basse, chargement en surface (5mm)

I



Machines à chargement frontal

K



Surjeteuses

L




Modèles de recouvreuse

M



Modèles à haute vitesse


Pieds de biche pour machine à coudre



Pied 3 cordonnets

Le pied à cordonnets triples peut maintenir un, deux ou trois cordons ou fils fins. Parce qu'ils sont insérés dans le pied, le motif peut être facilement exécuté et les cordons restent parfaitement en place. Une variété de points utilitaires ou décoratifs peuvent être cousus sur les cordons pour les coudre sur des tissus. Le choix du cordon, du fil et du point contribuent tous à l'effet final.

Article	Machine
202085001	A, B, E
200345316	F, G, H
200126319	I



Pied pour couture 1/4 inch

Un pied très populaire chez les passionnés de patchwork pour cette couture essentielle de 1/4". Le guide sur le pied vous permet de coudre une valeur de couture parfaite de 1/4" à chaque fois. Il y a un guide noir sur le pied pour garder votre tissu parfaitement droit.

Article	Machine
859814001	A, B, E
202313104**	A, B, E
859829009*	A, E
200318310	F, G, H
202031002*	6600P, 7700
200330318	I



Sans guide

*Pour machine ave AcuFeed

**sans guide



Pied pour les appliqués

Ce pied-de-biche est plus court que la plupart des autres pieds afin de faciliter la manoeuvre dans les courbes et les coins lors de la couture des appliqués. Il est en plastique transparent pour une visibilité accrue lorsque vous cousez.

Article	Machine
202086002	A, B, E
820815002	F, G, H



Pied pose perles

Coudre sur une rangée de perles pré-enfilées est simple avec ce pied spécifique. Populaire pour les robes de mariée, les tenues de soirée ou pour l'artisanat, ce pied est une bénédiction. Il y a deux pieds pour les machines de 9mm : un pied à cannelure étroite et un pied à cannelure large. Un pied polyvalent qui peut aussi être utilisé pour l'application des soutaches et des cordelettes.

Article	Machine
202097006 (étroit)	A, B, E
202098007 (large)	A, B, E
200321316 (2 pieds : étroit & large)	F, G, H



Pied pose biais

Le pied pose biais est utilisé pour poser un biais, pré-plié ou un biais de 6 mm que vous avez taillé, à un bord de tissu en une étape facile. Ce pied est équipé d'un petit tunnel pour plier et guider le biais sur le bord du tissu avant qu'il n'atteigne l'aiguille et il peut être cousu avec un zigzag ou des points décoratifs aussi bien qu'avec un point droit.

Article	Machine
202099008	A, B, E
200313315	F, G, H
200140319	I



Pied à bordure

Le pied à bordure est conçu avec des ailettes et des lignes de positionnement qui vous aideront à espacer également les rangées entre les points. Le secret de ce pied à bordure réside dans les repères rouges. Les lignes rouges verticales situées sur les deux côtés, sont calibrées pour permettre un espacement parfait des rangées. La ligne rouge horizontale correspond à la tombée de l'aiguille afin que vous puissiez aligner le début de chaque rangée. La petite marque rouge indique le centre du motif pour s'aligner avec le marquage de la première rangée.

Article	Machine
202084000	A, B, E
200434003	F, G, H



Pied transparent 1/4 inch avec guide bord droit

Pour plus de contrôle sur votre tissu lors de l'assemblage, la plupart des quilleuses préfèrent utiliser la plaque à point droit. Ce pied travaille spécifiquement avec cette plaque pour réaliser une couture parfaite en mode point droit. Le petit trou unique dans la plaque et le pied assurent le plus de contrôle possible sur votre tissu et un risque moindre pour que les fils ou les tissus restent coincés dans les griffes. "Doit être utilisé avec un point droit et une position d'aiguille centrale".

Article	Machine
202216003	A, B, E



Set pied transparent 1/4 inch avec 2 guides

Le pied transparent vous permet de mieux voir ce que vous cousez. Il est particulièrement utile pour les surpiqûres décoratives et peut également être utilisé avec d'autres accessoires, tels que le guide ourleur, pour faire correspondre le début avec la fin d'une couture d'ourlet pour une belle finition. Les marques sur le bord avant du pied correspondent aux aiguilles pour obtenir un alignement parfait des points.

Article	Machine
202089005	A, B, E
200449001	F, G, H



Pied pour fermeture invisible

Les vêtements, dans le prêt-à-porter de bonne qualité, auront souvent une fermeture à glissière invisible. Les fermetures à glissière invisibles conviennent à tous les tissus de jersey en soie fine tout autant qu'aux lainages épais et aux tweeds. L'astuce est de positionner l'aiguille le plus près possible de la chaîne. Ce pied maintient la chaîne en place en la déroulant légèrement juste avant l'aiguille.

Article	Machine
202144009	A, B, E
200333311	F, G, H
941800000*	I (vissé)


*Règlable



Set pied double entraînement convertible avec 2 guide barres

L'ensemble convertible du pied à double entraînement Janome a des caractéristiques pratiques spécialement pour les quilleuses. L'ensemble comprend tout ce dont vous aurez besoin pour un matelassage magnifique: un pied à double entraînement avec le bout du pied fermé, un pied à bout ouvert pour une meilleure visibilité, un guide pour piquer dans la couture et un guide de piquage ajustable.

Article	Machine
202133005	B



Pied à repriser / piqué libre

Il est parfois appelé pied à broder, le pied à repriser est utilisé pour la broderie "à main levée" et pour le raccomodage afin de garantir une formation correcte des points, minimiser les points sautés et protéger vos doigts lorsque vous déplacez librement votre tissu sous l'aiguille. La version du pied à bout ouvert améliore grandement la visibilité des points et il est particulièrement apprécié des quilleuses.

Produit	Article	Machine
Pied PD-H fermé à ressort	859839002	A, B, E
Pied piqué libre fermé	200325310	F
Pied piqué libre fermé	200349310	G, H
Pied piqué libre fermé	200127310	I
Pied PD-H ouvert à ressort	859839013	A, B, E
Pied piqué libre ouvert	200337315	F
Pied piqué libre ouvert	200340311	G, H



Pied avec guide dans la couture

Un ajout très utilisé dans la salle de couture lorsque vous voulez "coudre un point dans la couture". Le guide central sur le pied écarte les coutures vous permettant de coudre parfaitement dans la rainure, et il est également utile lors de l'ajout de points décoratifs le long des coutures.



Article	Machine
202087003	A, B, E
202103006*	A, E
200341312	F, G, H
846413006*	6600P, 7700

*Pour AcuFeed



Pied guide bord ajustable SE

Le guide de ce pied aligne les bords ou les coutures du tissu de façon à ce que les coutures et les surpiqûres parfaitement parallèles puissent être facilement réalisées. Ajustez le guide en tournant la vis pour faire correspondre le bord ou la couture avec précision.

Article	Machine
202100003	A, B, E




Set 2 pieds pour broder les fils couchés

Embellissez vos projets de broderie en ajoutant de la laine, est maintenant rendu plus facile que jamais avec le pied à broder des fils couchés. L'ensemble à broder des fils couchés est livré avec deux pieds pour des grosseurs différentes de laine, ainsi qu'une tige de guidage qui se fixe au trou de l'axe supplémentaire sur le dessus de la machine. Le pied PC-1, pour une laine mince; ou le pied PC-2, pour une laine plus épaisse. Les pieds sont également faciles à enfiler, avec une ouverture et une plaque sur le pied.

Article	Machine
202297008	A*
202316004	500E, 550E

*Excepté MC12000



Pied fermeture à glissière étroit ajustable

Ce pied peut être réglé pour coudre de chaque côté de la fermeture éclair. Le bord du pied guide la fermeture éclair pour assurer un positionnement droit.

Bride à retirer

Article	Machine
200334312	A, B, F
200342313	G, H, I

Pied étroit ajustable (vissé)




Pied double transporteur

Le pied d'alimentation régulière, parfois appelé le pied marcheur, est conçu avec un ensemble de griffes qui permettent au tissu de s'alimenter sans se déplacer et élimine le problème du tissu du dessous d'être trop court. Ce pied d'alimentation régulière est également idéal pour les surpiqûres. Il élimine les surplus de couture autour des cols et des revers.



Produit	Article	Machine
Pied double transporteur avec semelle fermée	200309318	11000, F
Pied double transporteur avec semelle ouverte	200338316	11000, F
Pied double transporteur avec semelle fermée	200311313	G, H
Pied double transporteur avec semelle ouverte	200339317	G, H
Pied double transporteur	200310312	I
Pied double transporteur convertible (fermé et ouvert) avec guide	202133005	B

Attachement pour coudre des fleurs



Créez facilement de belles fleurs parfaites avec cet attachement qui coud des fleurs. En utilisant les points intégrés de votre machine, vous pouvez combiner des couleurs et des motifs pour créer vos propres fleurs ou pour imiter le feuillage du sol. Il peut même être utilisé pour fabriquer des oeillets avec une machine dont la boutonnière à oeillet n'est pas incluse.

Article	Machine
202261003	G, H, I

Ensemble de pieds pour le piqué libre



L'ensemble comprend trois pieds différents qui se fixent au support avec une vis pour une robustesse et une sécurité maximales. Les pieds inclus dans l'emballage sont: le pied à bout fermé pour usage général avec de la dentelle et des tissus à boucles et à poils; le pied à bout ouvert pour une utilisation générale et une visibilité supplémentaire; et le pied transparent pour des surfaces inégales et un matelassage espacé.



Produit	Article	Machine
Pied QC piqué libre fermé (transparent)	859836009	A
Pied QO piqué libre ouvert (transparent)	859837000	A
Pied QV piqué libre pour zig zag (transparent)	859812009	A
Pied QZ piqué libre fonction zig zag variable	862895006	A
Set QB-S 4 semelles pour piqué libre	202146001	B, E
Set QB-H 3 semelles pour piqué libre	202001003	F
Set 3 semelles pour piqué libre	202002004	G, H, I

Set 2 semelles pour fils couchés en mouvements libres



Ajoutez une touche décorative à vos projets de matelassage et de décoration intérieure avec ce pied. Il fonctionne comme les autres pieds en mouvements libres avec l'ajout de petites rainures qui permettent aux cordonnets, à la laine ou aux fils de passer sous le pied presseur. Deux différents pieds sont inclus pour correspondre à l'épaisseur de vos matériaux.

Article	Machine
202110006	A, B, E, F



Pied franges avec bride

Le pied à frange est conçu pour produire un effet chenille et pour coudre de la frange avec du fil. Le pied est muni d'un petit diviseur de sorte que lorsqu'un point zigzag large est cousu, une très grande boucle est créée. Pour créer une frange, coupez simplement les boucles près d'un côté des points, pour libérer les fils frangés.

Article	Machine
200016108	A, B, E, F
200017109	H, G



Pied fronceur

Ce pied est pour créer des fronces souples dans des tissus légers. Le dessous du pied est derrière l'aiguille et il possède une barre épaisse devant l'aiguille pour froncer et pour attacher ce volant à un tissu plat simultanément. Utilisez un pied plisseur pour obtenir un plissage plus important.

Article	Machine
202096005	A, B, E
200315317	F, G, H
200124317	I



Pied ourleur

Le pied ourleur est utilisé pour coudre des ourlets roulés étroits que l'on retrouve généralement au bas des chemises, sur le linge de table et le long des jabots. L'ourleur est conçu avec une alimentation en forme de spirale sur le dessus et une rainure droite sur le dessous qui détermine la largeur de l'ourlet fini. L'ensemble de 4mm et de 6mm permettra d'utiliser des tissus plus lourds.

Produit	Article	Machine
4mm	202081007	A, B, E
6mm	202080006	A, B, E
4mm & 6mm (Set)	200326311	F, G, H



Pied ouvert pour points satin

Le bout ouvert sur ce pied permet une meilleure visibilité de la couture en cours. Ce pied peut être utilisé pour la courtepoinette, le monogramme, l'appliqué et le Richelieu. Il est parfois appelé le pied zigzag customisé.

Article	Machine
859813000	A, B, E
202149004*	A, E
200137313	F, G, H
846410003*	6600P, 7700

*Pour AcuFeed



Pied à nervures

Le pied à nervures est utilisé avec une aiguille jumelée de 2mm pour créer plusieurs rangées de nervures. Les rainures du dessous du pied facilitent le piquage de plusieurs rangées parallèles et régulièrement espacées les unes des autres.

Produit	Article	Machine
Large	202093002	A, B, E
Narrow / Étroit	202094003	A, B, E
Ensemble de deux pieds large & étroit	200317319	F, G, H
Rainure peu profonde	200328313	I


Voir accessoires divers set plaques guide nervures



Pied pour passepoil

Si le passepoil du marché n'est pas disponible ou si vous voulez simplement faire le vôtre, le pied passepoil est idéal pour ce travail. Le pied passepoil est conçu avec deux rainures sous le pied et il maintiendra et couvrira le cordon lors de la fabrication du passepoil. Il peut aussi être utilisé pour coudre le passepoil. La grosseur maximale du cordon est de 5 mm.

Article	Machine
202088004	A, B, E
200314316	F, G, H



Set dispositif pour pose de biais (50-15 mm)

Le dispositif pour la pose du biais est l'accessoire parfait pour une pose rapide et sans problème du biais grâce son design supérieur basé sur des fixations industrielles. Le cône à l'avant du support du tissu alimente et plie la bande pour obtenir un biais cousu de 1/4". Les deux vis de la partie supérieure du dispositif permettent d'ajuster le pli du biais - réglez-les de la même longueur pour un point droit, ou réglez celle du dessous un peu plus éloignée que celle du haut pour un point de couverture.

Article	Machine
202211008	A, B, E



Pied pour rubans - paillettes

Il est maintenant facile d'attacher des rubans et des paillettes à l'aide de notre pied spécial pour la pose des rubans et des paillettes. Ce pied est conçu avec des guides à travers lesquels on peut insérer des rubans ou des paillettes sur corde, ce qui leur permet de passer uniformément lors de la couture. En plus d'apposer des rubans, une variété de points d'échelle peuvent être utilisés avec un ruban étroit pour faire une coulisse de serrage facile et fonctionnelle. Pour le guide de couture du ruban, voir la page 19.


Article	Machine
202090009	A, B, E
200332310	F, G, H



Pied pour ourlet roulé

La spirale unique à l'avant de ce pied vous permet d'alimenter le tissu pour obtenir un bord roulé plutôt que d'une couture à plat. Il faut pratiquer cette technique pour créer un bel ourlet roulé.

Article	Machine
859804008 2mm	A, B, E
202081007 4mm	A, B, E
202080006 6mm	A, B, E
820809014	F, G, H
200128311	I



Pied à rouleaux

Comme son nom l'indique, ce pied possède un rouleau texturé qui roule sur le tissu et qui agit comme la chenille d'un bulldozer pour passer par dessus des coutures épaisses et des surfaces inégales. Idéal pour coudre des tissus lourds, le rouleau se déplace librement entre le pied et la griffe de sorte qu'il passe facilement sur des épaisseurs variables. Il est également utilisé pour coudre du cuir et du vinyle.

Article	Machine
200316318	F, G, H
200142311	I




Pied ultra-glisse

Le pied ultra-glisse est moulé à partir d'une résine spéciale, ce qui permet de coudre plus facilement des tissus tels que le cuir synthétique et le plastique qui, autrement, adhèrent au pied standard en métal. Également disponible pour les modèles qui ont une largeur de point de 9mm, un ensemble qui inclut une plaque d'aiguille ultra-glisse pour que vous puissiez avoir des surfaces antidérapantes sur la plaque et le pied.

Article	Machine
202201005*	A, B, E
202091000	A, B, E
200329314	F, G, H
200141310	I
202431006	Continental M7

*Kit plaque-aiguille téflon et pied ultra glisse



Pied plisseur

Le pied plisseur existe depuis très longtemps et il a peu changé au fil des années. Bien qu'à première vue, un pied plisseur puisse paraître volumineux et compliqué, son design innovant le rend très facile à utiliser. Cet appareil permet aux tissus d'être froncés ou plissés et, en un geste vous ajusterez la taille des plis et des fronces ainsi que leur quantité en fonction de vos envies.

Article	Machine
202095004	A, B, E
943100000	F, G, H
846415008*	6600P, 7700

*Pour AcuFeed



Pied pour travail à la règle

Matelasser avec des règles et des gabarits est un excellent moyen d'obtenir des modèles parfaits à chaque fois. Les pieds Janome, pour le travail à la règle, donnent une couture de 1/4" ou 3mm lorsqu'il longe la règle et il est facile à manoeuvrer. L'ensemble Ref 767434005 contient une semelle interchangeable à la règle qui s'attachera à n'importe quel set : QB-S, QB-H ou piqué libre ref 202002004.

Article	Machine
862896007	MC15000 / 9450 QCP / 9400 QCP / CM7P
767434005	Semelles interchangeable pour piqué libre (dont celle travail à la règle) adaptable avec set QB-S (réf 202146001), QB-H (réf 202001003) et le set piqué libre réf 202002004



Pied avec guide coulissant

En quelques secondes, vous pouvez ajuster le guide jusqu'à 2,5 cm pour longer le bord d'un tissu, et créer des ourlets parfaitement droits à chaque fois. Le guide peut être déplacé librement et facilement en soulevant simplement le levier situé à l'arrière du pied, au lieu d'avoir à jouer avec une vis ennuyante. Les marques clairement indiquées assurent que vous savez exactement où vous voulez que votre pied se dirige.

Article	Machine
202293004	A, B, E
202218005	F, G, H




Pied pour point droit

Le pied pour point droit est souvent utilisé sur des tissus très fins ou très lourds. Ce pied est plat en dessous pour fournir une pression uniforme contre les griffes d'entraînement, et il a un trou arrondi qui offre l'avantage de plus de soutien autour de l'aiguille afin d'éviter les points sautés et le fronçage.

*Pour AcuFeed

Article	Machine
202083009	A, B, E
202102005	A, E*
200331319	F, G, H
200125318	I

*à utiliser avec le pied à alimentation double




Pied pose biais ajustable 5-20 mm

Cousez le biais uniformément et en douceur sur le bord de tous les tissus! Ce pied fonctionne avec des biais de largeur variant entre 5mm et 20mm et il peut être utilisé avec un biais à un seul pli ou un biais à deux plis. Ajustez le guide pour adapter la largeur de votre biais en tournant simplement la vis.

Article	Machine
202310008	A, B, E
202311009	F, G, H

Accessoires AcuFeed Flex



Semelle 1/4" avec guide bord droit

Un pied populaire pour les courtepoinnières pour cette couture essentielle de 1/4". Le guide sur le pied vous permet d'exécuter une couture parfaite de 1/4" à chaque fois. Le guide peut également être utilisé partout où une couture de 1/4" est nécessaire, mais les marques sur la plaque de l'aiguille ne peuvent pas être utilisées, comme lors de la réalisation d'une couture à plat.

Article	Machine
859829009*	A, E

*À utiliser avec le pied à alimentation double



Semelle avec guide dans la couture

Un ajout très utile à une salle de couture lorsque vous voulez un point parfaitement droit "dans la couture/canal". Le guide sur le pied écarte les coutures vous permettant de coudre précisément dans la couture/canal, et il est également utile lors de l'exécution des surpiqûres décoratives le long des coutures.

Article	Machine
202103006*	A, E

*À utiliser avec le pied à alimentation double



Semelle ouverte pour points satin

Le bout ouvert de ce pied permet une meilleure visibilité de la couture en cours. Ce pied peut être utilisé pour la courtepoinne, le monogramme, l'appliqué et le Richelieu. Il est particulièrement utile lors de la courtepoinne avec un point décoratif en raison du bout ouvert autour de l'aiguille.

Article	Machine
202149004*	A, E

*À utiliser avec le pied à alimentation double



AcuFeed (simple) avec semelle VD tout usage

Maintenant, il existe un système AcuFeed Flex pour vos projets plus étroits ! Parfois le système standard AcuFeed Flex est juste un peu trop volumineux pour un travail plus fin. Avec celui-ci, vous pouvez profiter de tous les avantages AcuFeed Flex lorsque vous créez des projets plus délicats.

Article	Machine
202127006	A, E



Semelle STD spéciale point droit

Le pied pour point droit est souvent utilisé sur des tissus très fins ou très lourds. Ce pied est plat en dessous pour fournir une pression uniforme contre les griffes d'entraînement, et il a un trou arrondi qui offre l'avantage de plus de soutien autour de l'aiguille afin d'éviter les points sautés et le fronçage.

Article	Machine
202102005*	A, E

*À utiliser avec le pied à alimentation double



Semelle ED fermeture à glissière

Ce pied peut être réglé pour coudre de chaque côté de la fermeture éclair. Le bord du pied guide la fermeture éclair pour assurer un positionnement droit. Le mécanisme AcuFeed est idéal pour la fermeture à glissière dans les tissus fins ou extensibles; il alimente uniformément toutes les épaisseurs.

Article	Machine
859838001*	A, E

*À utiliser avec le pied à alimentation simple


Accessoires pour la surjeteuse



Pied pose perles avec guide

Cet ensemble comprend un pied et un guide de couture spécial vous permettant de coudre des perles cordées sur le bord de votre tissu. Particulièrement attrayant pour les tenues de mariée.

Article	Machine
200214108	K



Pied pour ourlet invisible réglable

Il est possible d'utiliser votre surjeteuse pour coudre vos ourlets. Le pied à bord invisible est équipé d'un guide pour vous aider à garder votre couture bien alignée.


Article	Machine
200203104	K



Guide tissu couture graduée

Comme son nom le suggère, ce guide aide à garder vos coutures droites pendant la couture. Particulièrement utile sur les coutures à plat.

Article	Machine
200216100	K



Pied cordonnet A

Avec la fonction d'ourlet roulé sur votre machine, le pied A pour cordonnet sera d'une grande utilité. Ce pied est idéal pour les tenues nuptiales et celles de soirée; il permet d'insérer un fil de pêche mince pendant que vous exécutez l'ourlet roulotté sur le bord du tissu, produisant ainsi une finition ferme mais flexible.


Article	Machine
200207108	K



Pied cordonnet B

Utilisé en conjonction avec l'ourlet étroit, le pied B pour cordonnet vous permet d'insérer un cordon décoratif lorsque vous cousez. Vous obtiendrez ainsi des beaux bords finis pour les linges de table et les autres linges de maison.

Article	Machine
200208109	K



Guide pour la pose d'élastique (de 3,5 à 8 mm de large)

Ce guide pour la pose d'élastique permet de coudre facilement un élastique aux tailles et aux poignets ce qui est particulièrement utile lors de la confection des sous-vêtements et pour les vêtements d'enfants.

Article	Machine
200218102	K



Guide pour fronces

Cet attachement crée des magnifiques fronces égales. Particulièrement utile lorsque vous froncez des grandes quantités de tissu comme la literie et des robes de mariée. Avec l'aide de ce formidable attachement, vous pouvez froncer et coudre sur un tissu à plat en une seule opération.

Article	Machine
200217101	K



Pied pour passepoil

Créez une finition personnalisée et ajoutez une définition aux bords avec le pied pour passepoil. Ce pied vous permet d'ajouter, aux bordures ou entre les coutures, un passepoil du marché ou de confectionner le vôtre avec du tissu et un cordon.

Produit	Article	Machine
5 mm	200220107	K
3-5 mm	200219103	K



Pied pose ruban avec guide

Cet accessoire est composé d'un pied à ruban et d'un dévidoir qui est très utile pour coudre des vêtements de tricot ou en tissu extensible. Il aidera à alimenter le ruban dans l'assemblage de la couture d'épaule et des emmanchures afin d'éviter les étirements dans ces zones.

Article	Machine
200204208	K




Table d'extension

Article	Machine
202438106	204D, 304D, 344D, PROX 4DX



Accessoires CoverPro



Pied à guide central

Le pied à guide central est utilisé pour aligner le centre d'une couture précédente avec le centre de deux ou trois aiguilles. Ce pied est particulièrement utile sur les vêtements de sport et vous permet de fixer les coutures déjà cousues, de renforcer les coutures qui sont sollicitées, ou simplement de donner un effet décoratif.

Article	Machine
795819108	L



Pied transparent pour ourlet couvert

Le pied transparent pour ourlet couvert donne une meilleure visibilité de ce que vous cousez. Il est particulièrement utile pour les surpiqûres décoratives et il peut également être utilisé avec d'autres accessoires tels que le guide d'ourlet pour faire correspondre la fin d'une couture d'ourlet avec le début pour obtenir une belle finition. Les marques sur le dessus du pied correspondent aux aiguilles pour un alignement parfait du point.


Article	Machine
795818107	L



Pied pour pose d'élastique

L'attachement pour la pose de l'élastique permet de coudre facilement un élastique à la taille et aux poignets, ce qui est particulièrement utile lors de la confection des sous-vêtements et des vêtements pour enfants. Le grand espace de travail de la CoverPro permet d'ajouter un élastique au centre d'un vêtement, par exemple, à la taille d'une robe.

Produit	Article	Machine
6-8.5 mm	795816105	L
9-13.5 mm	795817106	L



Guide ourleur plat couvert petit type 1

Le guide d'ourlet de type 1 pour la série CoverPro, replie également une largeur du tissu pour créer un ourlet couvert, résultant en ourlets plus droits. Le guide d'ourlet aide aussi à attacher la dentelle au vêtement et aux articles de décoration intérieure. Le guide vous permet de créer des ourlets de 5/8" - 1 3/4"

Article	Machine
795803109	L



Guide ourleur plat couvert grand type 2

Le guide d'ourlet de type 2 replie également la largeur de tissu pour vous, ce qui facilite la formation des ourlets, des poignets et d'autres sortes de bords. Lors de la couture d'un article tubulaire tel qu'une jupe circulaire, vous pouvez appuyer sur le bouton de déverrouillage lorsque vous approchez de la fin pour libérer le guide, puis pour terminer le reste de l'ourlet.

Article	Machine
795839104	L



Guide de couture réglable

Conçu pour créer des valeurs de couture parfaites sur tous vos vêtements et vos projets de couture.

Article	Machine
795806102	L



Dispositif pour pose de biais

Le pied à biais est utilisé pour la finition et le recouvrement des bords bruts des tissus extensibles. Le pied plie le tissu que vous souhaitez utiliser comme biais autour des bords bruts lorsque vous cousez, vous permettant de réaliser des encolures et des emmanchures magnifiques et de border facilement n'importe quel tissu.

Article	Produit	Machine
795838103	32-8 mm	L
795844009	42-12 mm	L



Cadres de broderie



Horizon Quilt Maker MC15000, Memory Craft 15 000 V1 / V2



Standard

Article	Nom	Taille
859824004	FA10	100 x 40 mm
859823003	SQ14	140 x 140 mm
859822002	SQ23	230 x 230 mm
859820000	GR	300 x 230 mm
859428004	AcuFil Quilting	220 x 220 mm

En Option

Article	Nom	Taille
859436005	Insertion pour casquette	S'insère dans le cadre SQ14
862407018	RE18	140 x 180 mm

Skyline S9



Standard

Article	Nom	Taille
861804407	SQ14a	140 x 140 mm
861803509	RE20a	170 x 200 mm
861402205	FA10a	100 x 40 mm

Memory Craft 9900



Standard

Article	Nom	Taille
861804407	SQ14a	140 x 140 mm
861803509	RE20a	170 x 200 mm

En Option

Article	Nom	Taille
861402205	FA10a	100 x 40 mm

Memory Craft 500E, Memory Craft 550E



Standard


Article	Nom	Taille
864839008*	RE36b	200 x 360 mm
864403009	RE28b	200 x 280 mm
864801001	SQ20b	200 x 200 mm
864802002	RE20b	140 x 200 mm
864406002	SQ14b	140 x 140 mm

En Option

Article	Nom	Taille
864415004	FA10b	38 x 140 mm
HATHOOP	Insertion à casquette	S'insère dans le cadre RE20b
864402008	ASQ18b	180 x 180 mm

*550E seulement

Accessoires divers machines à coudre



MC15K V2

Coffrets d'accessoires

Gardez tous les accessoires pour les machines de 9mm organisés dans cet élégant coffret à trois plateaux. Tout, depuis les pièces AcuFeed Flex jusqu'aux bobines et pieds de biche, peut être maintenu à l'ordre et proprement à sa place. Disponible en couleurs pour correspondre à la Horizon Memory Craft MC 15000 V2 ou à la série des machines Skyline, ou dans un coffret rigide en plastique transparent.

Article	Machine
862823003	MC 15K V2
863406009	Skyline
866801007	A, B, E, F, G, H



Skyline



Coffret d'accessoires pour tout modèle




Boîtier canette pour broderie (Tension élevée, point jaune)

Ce porte-canette crée une tension facile à régler lors de la broderie avec un fil autre que celui de Janome. Le porte-canette marqué d'un point jaune a une tension de 20g.

Note: Le fil de canette Janome est ajusté pour être utilisé avec le porte-canette standard qui est généralement réglé à une tension de 10g pour les machines à broder. Le fil de canette autre que Janome a tendance à être plus mince ou moins résistant que le fil de canette Janome, il peut donc avoir besoin de plus de tension lors de la broderie.

Article	Machine
202134006	A, B, D, 11000



Boîtier canette pour piqué libre et effet "points à la main" (Basse tension, point bleu)

Associez le pied convertible pour piqué libre à ce boîtier canette pré-réglé avec une tension plus basse pour rendre encore plus facile le contrôle de la tension.

Article	Machine
200445007	A, B, F, E, 6500
202006008	G
202433008	Continental M7



Pied pour boutonnière extra-large avec plaque stabilisatrice

Ce pied vous offre la possibilité de coudre des boutonnières jusqu'à 7 cm de longueur. Idéal pour les manteaux, les blousons et les matières plus épaisse comme le cuir et la laine.

Article	Machine
202199009	A, B, E



Pied à rouleau HD

Un nouveau pied innovant capable de contrôler progressivement les matériaux tels que le cuir et le vinyle, susceptibles de faire du sur place.

Lorsque vous utilisez ce pied, la pointe de l'aiguille est clairement visible, ce qui facilite grandement votre travail.

Il rend facile également la couture des courbes. Un passepoil épais peut également être cousu avec l'aiguille placée directement près du cordon, sans interference avec le pied.

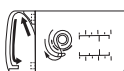
Article	Machine
202418007	A,B,E,F,M



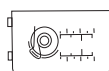
Attachement circulaire

L'attachement circulaire est l'accessoire idéal pour coudre des cercles en utilisant le point droit, le point zigzag, les points décoratifs ou même le lettrage. Des cercles jusqu'à 26 cm de diamètre sont cousus parfaitement avec l'utilisation de cet attachement populaire tellement essentiel pour les travaux d'artisanat et de décoration.

Article	Machine
202135007*	modèles équipés de la plaque -aiguille Easyset
202106009**	MC12K, MC8900, MC8200, F, G
200024109***	F, G




*Plaques easy set seulement



**MC6500P, ou machine avec un couvercle de bobine rectangulaire



***Tous exceptés ci-dessus; toutes les machines avec un couvercle carré de la bobine



Set de grandes barres de guidages

Cet ensemble comprend deux guides qui peuvent être attachés à gauche ou à droite de l'aiguille pour créer des rangées de piqûres parallèles environ deux fois plus larges que les rangées faites avec le guide de piquage régulier. Simplement enclenchez l'un des guides à l'arrière du pied à double entraînement et ajustez la distance requise à partir de l'aiguille. Les guides peuvent également être insérés dans un reteneur de pied régulier.

Article	Machine
202025003	A, B, E



Set de 3 loupes (x20, x40 et x60)

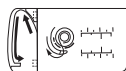
Lorsque vous avez besoin de voir de plus près, attachez la loupe pour qu'il soit facile de voir les moindres détails sous l'aiguille. Utile lors de l'enfilage, en ajustant la position du tissu et en effectuant un travail détaillé.

Article	Machine
202130002	modèles ayant une ouverture latérale du capot
202432007	Continental M7

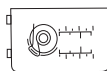


Set guides plaques nervures

La plaque guide nervures est fixée à la place du couvercle en plastique transparent pour alimenter la cordelette ou tout autre cordon lorsque vous cousez, et ainsi produire des nervures cordées. Deux guides sont inclus dans l'ensemble : un pour le cordon jusqu'à 1.5 mm de diamètre et l'autre pour un cordon de 1.5 à 2.5 mm de diamètre. Cet ensemble fonctionne avec pied nervure.



*Plaques easy set seulement



**MC6500P, ou machine avec un couvercle de bobine rectangulaire



***Tous exceptés ci-dessus; toutes les machines avec un couvercle carré de la bobine

Article	Machine
202213000*	modèles équipés de la plaque -aiguille Easyset
503813008**	F, G
200324319***	G




Coupe-fil au pied + support pédale large

Élevez votre niveau de confort pendant que vous cousez. Maintenant, couper vos fils ne pourrait pas être plus facile. Vous n'avez même pas à enlever vos mains de votre projet ! L'unité d'interrupteur du coupe-fil à distance vous permettra de couper les fils à partir de la pédale située près de votre rhéostat.

Produit	Article	Machine
coupe fil + support	858418008	B, E*, skyline S3
rhéostat large	858417007	B, E, skyline S3

*Excepté MC8200



Guide de couture de ruban

Créez des rubans originaux en ajoutant des points décoratifs ou du lettrage. La conception de ce guide assure une fixation facile et une alimentation sans souci, tandis que la barre stabilisatrice transparente assure un contrôle parfait. Ajoutez de l'originalité aux projets et profitez au maximum des points décoratifs de votre machine.

Article	Machine
200444408	A, B, E, F, G, H



Support à fils

Le support à fils se fixe facilement à l'arrière de votre machine (ou à la poignée de la machine sur les anciens modèles). Lorsque vous utilisez plusieurs couleurs de fil à broder, il facilite le changement des fils, car il permet d'assortir vos couleurs au fur et à mesure de la couture.

Article	Machine
859429016 (2 fils)	A, B, 500E, 550E
859430009 (5 fils)	A, B, 500E, 550E



Positionneur de cadres (clothsetter)

Cet outil unique offre, à chaque fois, le positionnement parfait d'une broderie. Le bras de positionnement comporte des marques pour le placement du motif de broderie. Il vous permet de créer des grandes conceptions qui nécessitent plusieurs déplacements avec facilité et précision.

Article	Machine
859442200	A, B, D




Tables de couture

La table de couture universelle possède toutes les commodités d'une table de couture sur mesure, sans les tracas et les frais d'achat d'une table spécifique à la machine. Vous avez l'option de quatre insertions de machine de taille différente pour adapter votre machine parfaitement. Puis, avec une surface de table de 45" x 17.5", il y a amplement de place pour accueillir les grands projets de courtpointe! Les poches latérales optionnelles en toile solide, vous offrent un espace de rangement supplémentaire sans sacrifier votre espace de couture. La table de couture universelle est la base parfaite pour votre machine à coudre.

Plateaux de la table universelle

Produit	Article	Machine
Plateau (A)	494401101	Horizon
Plateau (B)	494402102	6300P/6600P/6500P
Plateau (C)	494403103	MC11000
Plateau (D)	494405105	MC9900
Plateau (E)	494406106	MC15000 v1 & v2
Plateau (F)	494407107	Skyline
Plateau (G)	494408108	MC9400, 9450
Plateau (H)	494712005	MC6700


Produit	Article
avec plateaux groupe A, B, C	494708019
Table de couture universelle sans plateau	494710003



Porte épingles tous modèles

Cet accessoires est indispensable pour avoir vos épingles à portée de main. Il se fixe sur l'emplacement du support lorsque vous utilisez deux bobines de fil.

Article	Machine
202256016	A,B,E,F,G,H,I




Blister 10 canettes tous modèles

Article	Machine
200122315	A,B,D,E,F,G,H,I




Kit de 6 règles plexi

Kit de règles plexi permettant de matelasser de magnifiques motifs en utilisant le pied spécifique de travail à la règle. L'ensemble comprend six gabarits, en plus d'un outil de marquage d'emplacement, d'un DVD et fiches d'instruction.



Article	Machine
200498005	tous les modèles utilisant le pied travail à la règle (voir page 9)



AcuFeed Flex™

Le système d'alimentation en tissu multicouche AcuFeed Flex est le meilleur du marché. Il entraîne parfaitement votre tissu du haut en synchronisant celui du bas. Parfait pour le patchwork et la couture nécessitant un contrôle précis.

retrouvons-nous sur la page

www.fgmc.pro

JANOME
FABRICANT DEPUIS 1921



FRANCE GENERAL MACHINES A COUDRE
13 Chemin du Génie 69200 Vénissieux
Tél : +33(0) 4 78 68 66 62 + 33(0)6 45 58 79 03
E mail : contact@fgmc.pro
<https://francegeneralmachinesacoudre.fr>